

# BEREIKBAARHEID

## Route naar gebouw Ae en Be

Dr. Molewaterplein 40, 3015 GD Rotterdam



Wanneer u het Erasmus MC binnenkomt, bent u in het voetgangersgebied Arcade/Passage/Plein. Hier volgt u de borden naar gebouw Ae of Be. Via de witte trap of de lift komt u op de 2<sup>e</sup> etage. U blijft de borden Ae of Be volgen. In gebouw Cd gaat u met de trap naar de 3<sup>e</sup> etage. De ingang van gebouw Ae en Be is op de 3<sup>e</sup> etage van gebouw Cd.

**LET OP:** Indien het voor u niet mogelijk is gebruik te maken van een trap volgt u in het voetgangersgebied Arcade/Passage/Plein de borden naar gebouw Ee. Hiervoor neemt u de lift naar de 3<sup>e</sup> etage, waar u de borden naar gebouw Ee blijft volgen. Bij de Receptie op de 3<sup>e</sup> etage gebouw Ee kunt u zich inschrijven om een toegangspas te verkrijgen. Met een toegangspas kunt u via de beveiligingspoortjes naar gebouw Ae of Be.



# BEREIKBAARHEID ERASMUS MC

## Met het openbaar vervoer **M B T**

Het Erasmus MC is goed bereikbaar met het openbaar vervoer.

**Metrolijn A, B of C:** stap uit bij halte Dijkzigt en volg de borden **Erasmus MC**.

**Bus 44:** Kruispunt 's-Gravendijkwal → stap uit bij halte Dijkzigt metro en volg de borden **Erasmus MC**.

**Bus 32:** Wytewaweg → stap uit bij halte **Erasmus MC** en volg de borden **Erasmus MC**.

**Tram 8:** stap uit bij halte Kievitslaan. Loop de parkeergarage Westzeedijk in en volg daar de borden **Ingang**.

U komt in het voetgangersgebied (Passage).

U volgt vanaf hier de borden naar **gebouw Ae** of **Be**.

## Met de auto

Het Erasmus MC staat aangegeven vanaf de Ring Rotterdam. Bij de ingangen aan het Dr. Moiewaterplein kunt u niet parkeren (uitsluitend Kiss & Ride).

In de directe omgeving van het Erasmus MC volgt u de bewegwijzeringsborden naar deze parkeergarages:

### Westzeedijk

adres: Westzeedijk 361  
3015 AA Rotterdam

Nadat u uw auto heeft geparkeerd volgt u de bewegwijzeringsborden naar **Ingang**.

U komt in het voetgangersgebied (Passage).

U volgt vanaf hier de borden naar **gebouw Ae** of **Be**.

### Wytewaweg

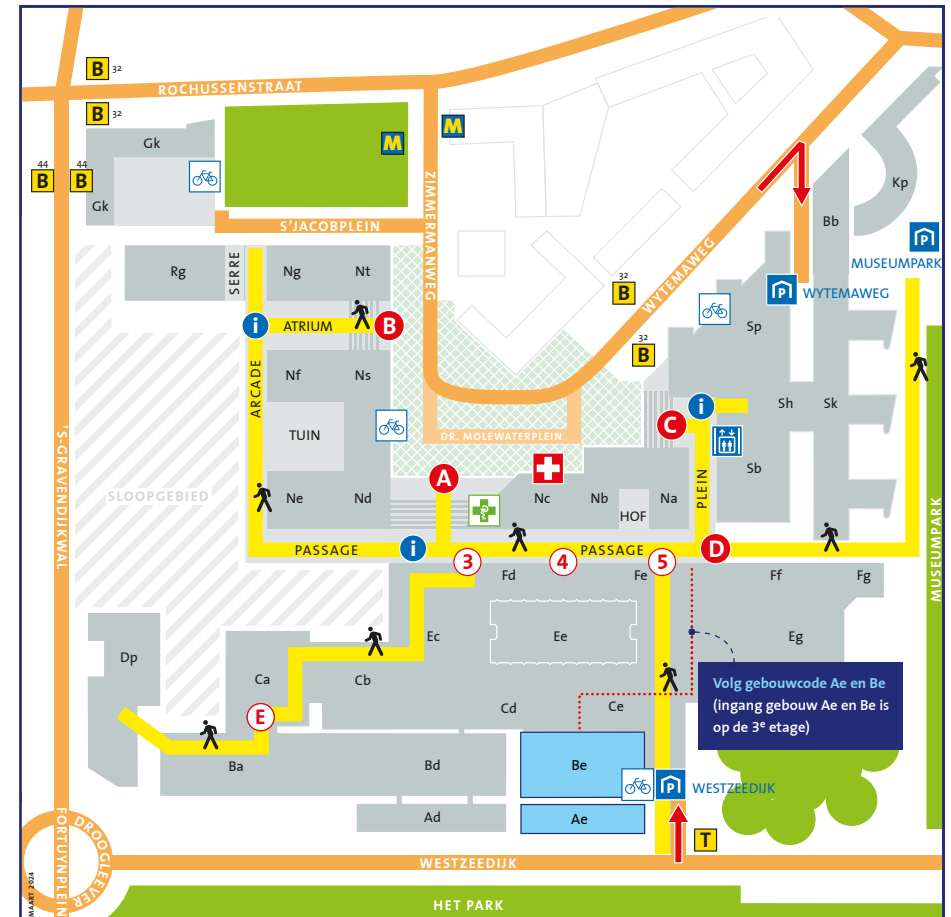
adres: Wytewaweg 12  
3015 CN Rotterdam

Nadat u uw auto heeft geparkeerd volgt u de borden **Ingang Erasmus MC**.



















Via de trap/lift komt u in het voetgangersgebied (Plein).

U volgt vanaf hier de borden naar **gebouw Ae** of **Be**.

Voor meer informatie kijk op [www.erasmusmc.nl/bereikbaarheid](http://www.erasmusmc.nl/bereikbaarheid)



## ROUTES NAAR INGANGEN EN RECEPTIES

- |   |  |
|---|--|
|  Looproute (1 <sup>e</sup> etage)              |  Ingang Spoedeisende hulp   |
|  Receptie                                      |  Apotheek   |
|  Hoofdingang Erasmus MC – Kiss & Ride          |  Vanuit parkeergarage Wytewaweg   |
|  Ingang Erasmus MC Zimmermanweg – Kiss & Ride  |  Liften/trappen parkeergarage Wytewaweg   |
|  Ingang Erasmus MC Wytewaweg – Kiss & Ride     |  Parkeergarage  |
|  Ingang Erasmus MC Museumpark                  |  Bus 32 en 44   |
|  Ingang naar gebouwen Ad, Ba, Bd, Ca, Cb en Dp |  Metrostation Dijkzigt  |
|  Ingang 3, 4, 5 – Kiss & Ride                  |  Tram 8   |
|   |  Onbewaakte fietsenstalling   |
|   |  Voetgangersgebied en 30-km-zone:<br>Parkeerverbod, K&R. Parkeren Taxi alleen daar waar dat is aangegeven |

